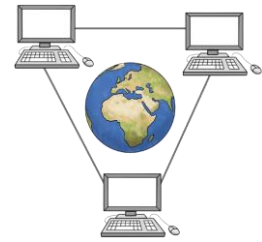


So kannst Du übers Telefon an der ersten Veranstaltung teilnehmen


Unsere erste Veranstaltung machen wir im Internet.

In schwerer Sprache sagt man:
Es ist eine **Video-Konferenz**.

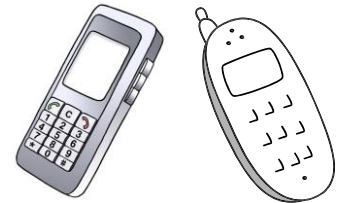


In diesem Text nennen wir das:
Video-Tagung

Wir benutzen das Programm ZOOM für unsere Video-Tagung.



Aber:
Du kannst auch übers Telefon an unserer Video-Tagung teilnehmen.



Achtung!

Wenn Du eine **Flat-Rate** für das Festnetz hast:
Dann ist der Anruf umsonst.


Wenn du keine **Flat-Rate** für das Festnetz hast:
Dann kostet der Anruf etwas.



Wie viel kostet der Anruf?

Das hängt von deinem Telefon-Anbieter ab.

So geht es mit dem Telefon:



Wir schicken Dir eine E-Mail.

In der E-Mail stehen 2 wichtige Infos.

1. eine Nummer für unsere Video-Tagung
In schwerer Sprache sagt man:
die **Meeting-ID**.
2. ein **Pass-Wort** für unsere Video-Tagung

Beide Nummern gelten nur
für unsere Video-Tagung.



Das musst Du dann kurz vor unserer Video-Tagung machen:

Erst rufst Du diese Telefon-Nummer an:

030 – 56 79 58 00



Dann fragt Dich eine Stimme danach:

- nach der Nummer für die Video-Tagung
In schwerer Sprache heißt sie:
die **Meeting-ID**.

Du musst die Nummer eintippen.

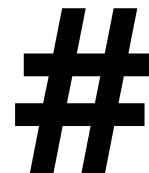
Danach musst Du dieses Zeichen eintippen: **#**

Und die Stimme fragt Dich danach:

- nach dem **Pass-Wort**

Du musst das **Pass-Wort** eintippen.

Danach musst Du dieses Zeichen eintippen: **#**



Dann kommst Du in den Warte-Raum von **ZOOM**.

So geht es jetzt weiter:

Du hast es zum Warte-Raum von **ZOOM** geschafft?

Dann bist Du schon fast bei unserer Video-Tagung dabei.

Jetzt geschieht das:

Der **Moderator** oder die **Moderatorin**
von der Video-Tagung muss Dich frei-schalten.

Das bedeutet:

Die Person erlaubt Dir an der Video-Tagung teil zu nehmen.

Das geschieht, wenn Du frei-geschaltet bist:

Du kannst alle Teilnehmenden hören.